

Используйте каждый раз новую иглу, чтобы инъекция была безболезненной и безопасной

***Больничная касса: больше игл для получающих инсулинотерапию пациентов с сахарным диабетом!**

Начиная с 1 января 2021 г.: до 700 игл на календарное полугодие пациентам с сахарным диабетом 2 типа, которые получают лекарства от диабета, вводимые посредством инъекции



Максимальная безболезненность

- Тонкие
- Диаметр 0,23/0,25 мм
- Многоступенчатая заточка
- Максимально гладкая поверхность (электронная полировка, силиконовое покрытие)



Прочность

- Уникальный дизайн, обеспечивающий прочность



Универсальность

- Совместимы со всеми шприц-ручками для введения инсулина
- Игла на 4 мм подходит всем



NovoFine® 32G 4 мм

Доступны также иглы NovoFine® по 6 и 8 мм

На иглы NovoFine® действует скидка от Больничной кассы Эстонии

В картонной упаковке содержится 100 игл

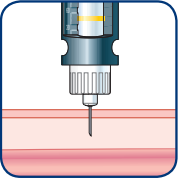
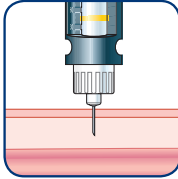
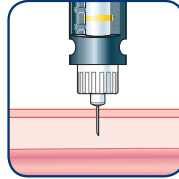
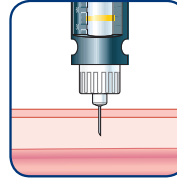
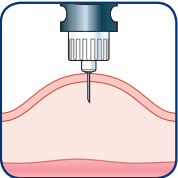
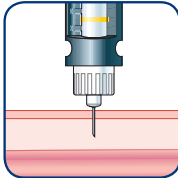
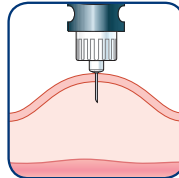
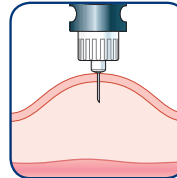
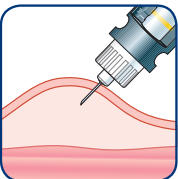
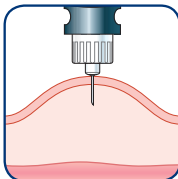
*<https://www.riigiteataja.ee/akt/116122020016>

Медицинское изделие. При необходимости проконсультируйтесь с врачом или аптекарем. Novo Nordisk A/S Eesti filiaal, Paldiski mnt 29, Tallinn 10612 [Эстония]. NovoFine® — это зарегистрированная торговая марка компании Novo Nordisk A/S.
© 2021 Novo Nordisk A/S EE21NFE00003



novofine®

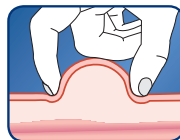
обучение проведению инъекций

	Взрослые Стройная фигура	Взрослые С нормальным весом и ожирением	Дети Стройная фигура	Дети С нормальным весом и ожирением
4 мм				
5 мм или 6 мм				
8 мм			Не рекомендуется. ¹	Не рекомендуется. ¹

Иглы по 4 мм достаточно длинные, чтобы пройти через кожу и при этом снижен риск инъекции в мышцу. Поэтому такая игла считается наиболее безопасной как для детей, так и для взрослых независимо от возраста, пола, национальности или индекса массы тела. Использование не требует собирания кожи в складку.¹

Если вы все же будете использовать иглы длиной более 4 мм, то оптимальным будет выполнение действий в такой последовательности:¹

1. осторожно соберите кожу в складку
2. введите иглу под углом в 90 градусов и проведите инъекцию лекарства
3. подержите иглу в коже еще как минимум 6 секунд, чтобы гарантировать введение всей дозы
4. извлеките иглу из кожи под тем же углом
5. отпустите собранную в складку кожу
6. утилизируйте использованную иглу



Иглы предназначены для однократного применения, поскольку после использования они уже не стерильны. Помимо этого, лекарство, остающееся внутри иглы после инъекции, может при высыхании привести к ее закупорке.¹